



Soul Eléctrico

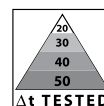
Radiadores toalleros eléctricos

CARACTERÍSTICAS

Radiador toallero en acero.
 Colectores verticales de sección cuadrada
 30 x 30 mm.
 tubos horizontales rectangulares de 20 x 25 mm.
 Profundidad: 62 mm.

EL PRECIO INCLUYE

Resistencia instalada.
 Soportes a pared.



Colores disponibles

Color Blanco Standard
 Serie Classic / Serie Especial
 Serie Leonardo
 Otros colores RAL

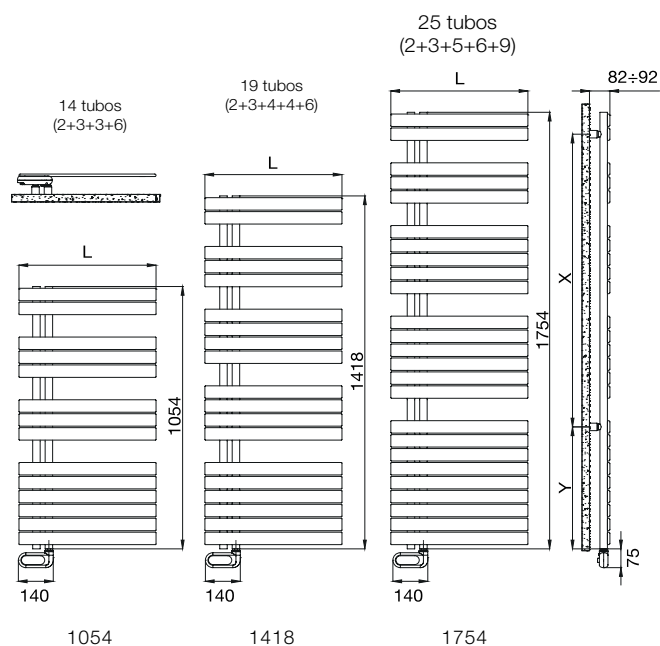
SOUL ELÉCTRICO no es reversible.

Accesorios recomendados

Sistema NOW

Hang up



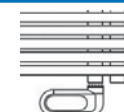
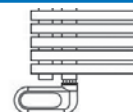


Correspondencia de color toallero+color resistencia

Color radiador	Resistencia electrónica	Resistencia Wireless
Blanco	Blanca	Blanca
Color	Cromada	Cromada

Configuraciones posibles del radiador toallero SOUL ELÉCTRICO

Colectores lado izquierdo (Mod. N)



Colectores lado derecho (Mod. R)

MODELO	CÓDIGO	ALTURA H (mm)	ANCHURA L (mm)	PESO kg	RESISTENCIA ELÉCT. Watt
1054 14 TUBOS 3 ESPACIO 1054 mm H	SNM055E? 01	1054	550	13,6	500
1418 19 TUBOS 4 ESPACIOS 1418 mm H	SNL055E? 01	1418	550	18,3	750
1754 25 TUBOS 4 ESPACIOS 1754 mm H	SNG055E? 01	1754	550	23,7	1000

N = Colector a la izquierda. En el caso de desear el colector en el lado derecho del radiador substituir la letra **N** del código por una **R**.

E?="Y" para conjunto radiador+resistencia con control electrónico;
"Z" para conjunto radiador+resistencia con control termostático Wireless.

01 = código color blanco estándar

TIPOS DE RESISTENCIAS ELÉCTRICAS



RESISTENCIA ELÉCTRICA CON CONTROL TERMOSTÁTICO ELECTRÓNICO
(Cód. "Y", radiador + resistencia)

Resistencia Eléctrica con termostato incorporado tarado a 70±75°C y termofusible de seguridad a 104°C, 230V,1 ph, 50Hz. Aislamiento Clase II. Protección IP44. Permite seleccionar la temperatura entre 7 y 30°C, incorpora 6 funciones y bloqueo anti-niños. Incluye cable de 1200 mm y enchufe schuko termosellado. Disponible versión Blanca (con caja de control termostático en Color Blanco y cable blanco) para toalleros color blanco estándar y versión Cromada (con caja de control termostático cromada y cable gris claro) para toalleros en el colores Serie Classic, Serie Especial o Ral.



RESISTENCIA ELÉCTRICA CON CONTROL ELECTRÓNICO WIRELESS -inalámbrico-
(Cód. "Z", radiador + resistencia)

Resistencia Eléctrica con termostato incorporado tarado a 70±75°C y termofusible de seguridad a 104°C, 230V,1 ph, 50Hz. Aislamiento Clase II. Protección IP44. Incluye cable de 1200 mm y enchufe schuko termosellado. Disponible versión Blanca (con la caja del receptor termostático en Color Blanco y cable blanco) para toalleros color blanco estándar y versión Cromada (con la caja del receptor termostático cromada y cable gris claro) para toalleros en el colores Serie Classic, Serie Especial, Ral, Galileo o Leonardo. Incluye Control Wireless disponible únicamente en acabado blanco con programación semanal y función ITCS (Sistema de Control Inteligente de la Temperatura). Frecuencia 868,42 Mhz bidireccional. Protección IP34.

COMPATIBLE CON SISTEMA NOW