

DISEÑO

La delgadez de los tubos ofrece una increíble sensación de ligereza. ARPA 12 es ideal para proyectos de diseño de interiores.

ACABADOS DE ALTA GAMA

ARPA 12 ofrece una amplia gama de colores, incluidos los RAL personalizados.

CONFORT Y RENDIMIENTO

ARPA 12 garantiza la difusión del calor uniforme y coherente. Sus altos poderes están adaptados a las instalaciones de baja temperatura (bomba de calor, caldera con bomba de calor condensación,...).

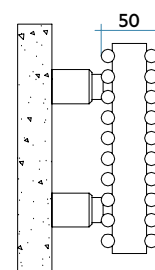

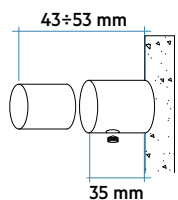



Características

- Radiador de diseño, fabricado con elementos en acero.
- Colectores verticales de Ø30 mm.
- Tubos horizontales de Ø12 mm.
- Roscas 1/2" gas derecha.
- Presión máxima de trabajo: 10 bar.
- Temperatura máx. admitida: 95°C.

El precio incluye

- Purgador manual de 1/2".
- Tapón ciego de 1/2".
- Soportes para pared en el mismo color del radiador.



Modelo	Código	Profundidad	Anchura	Entre eje	Peso	Capac.
		P mm	L mm	L' mm		
520	A220520 YY 01	50	520	470	0,39	0,10
550	A220550 YY 01	50	550	500	0,41	0,10
650	A220650 YY 01	50	650	600	0,47	0,11
700	A220700 YY 01	50	700	650	0,51	0,12
750	A220750 YY 01	50	750	700	0,54	0,13
850	A220850 YY 01	50	850	800	0,60	0,14
920	A220920 YY 01	50	920	870	0,65	0,15
1220	A221220 YY 01	50	1220	1170	0,94	0,20
1520	A221520 YY 01	50	1520	1470	1,03	0,24
1820	A221820 YY 01	50	1820	1770	1,22	0,28
2020	A222020 YY 01	50	2020	1970	1,35	0,31
2220	A222220 YY 01	50	2220	2170	1,48	0,34
2520	A222520 YY 01	50	2520	2470	1,67	0,39

Para ΔT diferentes a los expresados en la tabla utilizar la fórmula: Q=Qn (ΔT / 50)ⁿ.

YY=Número elementos

01 = Código color Blanco Estándar.

Leyenda código

Número elementos Código color Blanco Estándar.

A22 0520 YY 01 IR 01 H — Horizontal
 Anchura Código tipo de conexión

Potencia térmica por metro lineal (Watt)

NºELEMENTOS	4	8	12	16	20	24	28	32	36	40	44	48	52	56	60
ΔT=50°C	230	392	555	717	880	1042	1143	1242	1338	1433	1526	1619	1711	1803	1896
ΔT=40°C	175	298	423	547	664	798	871	942	1015	1086	1156	1225	1294	1363	1432
ΔT=30°C	123	210	299	386	462	565	614	660	710	760	808	856	903	950	997
Exponente	1,222	1,227	1,213	1,213	1,259	1,197	1,217	1,237	1,239	1,242	1,244	1,248	1,251	1,254	1,257



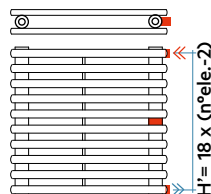
ALTURA H (mm)	ANCHURA L (mm)												
	520	550	650	700	750	850	920	1220	1520	1820	2020	2220	2520
yy=04 Elementos 76	W 120	127	150	161	173	196	212	281	350	419	465	511	580
yy=08 Elementos 148	W 204	216	255	275	294	334	361	479	597	714	793	871	989
yy=12 Elementos 220	W 289	305	361	388	416	472	510	677	843	1010	1121	1232	1398
yy=16 Elementos 292	W 373	394	466	502	538	610	660	875	1090	1305	1449	1592	1807
yy=20 Elementos 364	W 457	484	572	616	660	748	809	1073	1337	1601	1777	1953	2216
yy=24 Elementos 436	W 542	573	677	729	781	886	959	1271	1584	1896	2105	2313	2626
yy=28 Elementos 508	W 595	629	743	800	858	972	1052	1395	1738	2081	2310	2538	2881
yy=32 Elementos 580	W 646	683	807	869	931	1056	1142	1515	1888	2260	2508	2757	3129
yy=36 Elementos 652	W 696	736	870	937	1004	1137	1231	1632	2034	2435	2703	2970	3372
yy=40 Elementos 724	W 745	788	931	1003	1074	1218	1318	1748	2178	2607	2894	3180	
yy=44 Elementos 796	W 794	839	992	1068	1145	1297	1404	1862	2320	2778	3083	3388	
yy=48 Elementos 868	W 842	890	1052	1133	1214	1376	1489	1975	2461	2946	3270		
yy=52 Elementos 940	W 890	941	1112	1198	1283	1455	1574	2088	2601	3114			
yy=56 Elementos 1012	W 938	992	1172	1262	1353	1533	1659	2200	2741				
yy=60 Elementos 1084	W 986	1043	1232	1327	1422	1611	1744	2313	2881				

ARPA 12_2 Horizontal se encuentra disponible hasta una altura de 60 elementos y en composiciones pares (precio indicado en la tabla) e impares (el precio será el de la medida superior) (mín. 4 elementos). El precio de aquellas composiciones no reflejadas en la tabla es el correspondiente a la composición inmediatamente superior a la solicitada.

Colores disponibles

Color Blanco Estándar
Serie Classic
Serie Especial
Otros colores RAL

Figura 1



Conexiones
hidráulicas
soldadas

COMPATIBILIDAD CON INSTALACIONES

Instalación BITUBO

CONEXIÓN CRUZADA

Entrada por un colector y salida por el otro.
El radiador se suministra con 4 tomas de 1/2" en los colectores.

Sin incremento de precio.

Kit de válvulas bitubo no incluido.

CONEXIÓN EN MISMO COLECTOR

Requiere preinstalación de un diafragma interno (Fig. 1 de esta página en rojo).

Indicar entrada y salida.

Kit de válvulas bitubo no incluido.

CONEXIÓN LATERAL CON MANGUITOS

Preinstalación de dos manguitos laterales de 1/2" y diafragma interno entre ellos.

El entre eje mínimo es de 50 mm y el máximo según la fórmula:

$$H' = 18 \times (\text{n}^\circ \text{elementos} - 2).$$

Ver Fig. 1 de esta página.

Kit de válvulas bitubo no incluido.

Instalación MONOTUBO

ÚNICAMENTE COMPATIBLE PARA CONEXIÓN POR ABAJO

Indicar entrada para la colocación de un desviador de flujo interno.

Solicitar tapón ciego de 1/2" (ref. ASITAP07).

No incluido en el precio.

Kit de válvulas monotubo no incluido.

Accesorios recomendados

Kits válvulas

Bitubo, Monotubo

Cubretubos y embellecedores





ARPA 12_2 HORIZONTAL

30 Elementos, Altura 544 mm, Anchura 2220 mm.
Color Ágave (Cód. 9N)Serie Especial.