

DESIGN BY ANTONIO CITTERIO



DISEÑO

Estética de Antonio Citterio, ideal para proyectos arquitectónicos de interiores. Regulación de la temperatura por control cromático además de completa programación mediante control remoto.

ACABADOS DE ALTA GAMA

Disponible en 14 colores y en acabado Cromado.

CONFORT Y RENDIMIENTO

Calor uniforme y constante en toda la habitación. Se adapta al ritmo de vida gracias a su mando a distancia inalámbrico programable.



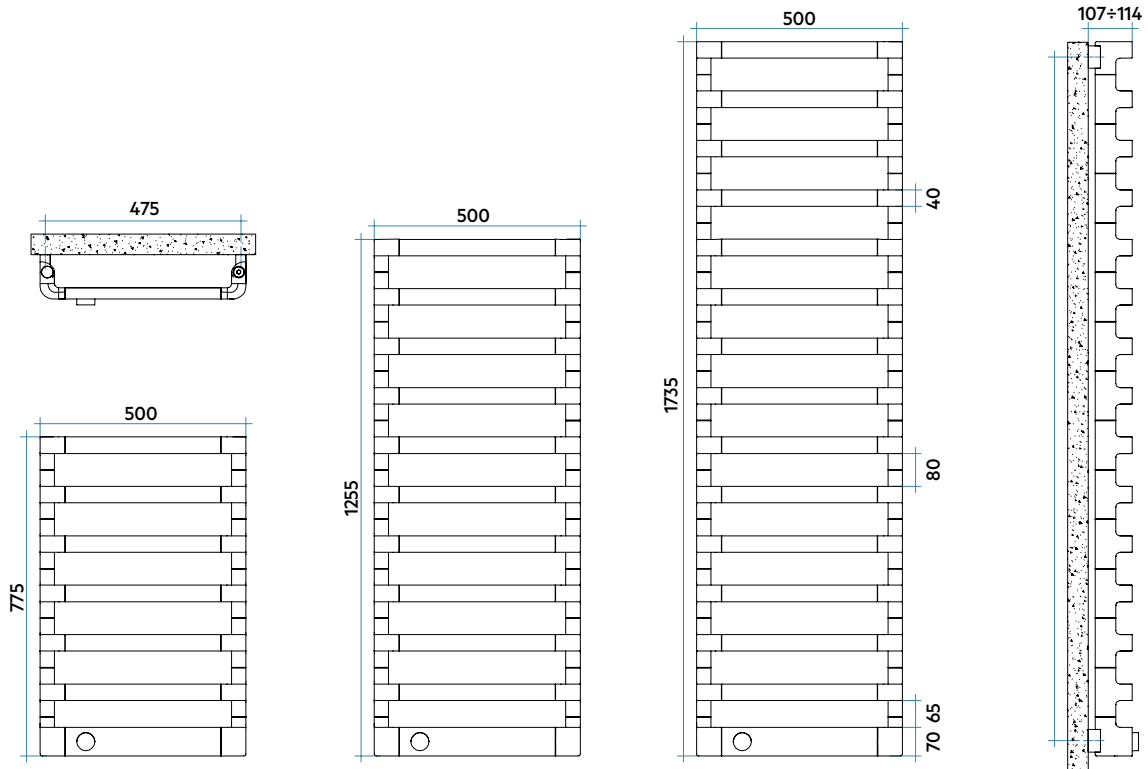
Características

- Radiador en aluminio.
- Tubos horizontales de 40 mm.
- Último tubo horizontal de 70 mm.

El precio incluye

- Resistencia Eléctrica ya preinstalada.
- Incluye cable de 1200 mm y enchufe schuko termosellado.
- Relleno de líquido termoconvector.
- Incluye regulador "push&round" en el elemento.
- Soportes para pared.
- Control remoto IR.

CE



Leyenda código

Anchura Código color

SE P 050T | **XX** | **IR** | **01** | **NNN**

Altura



FICHA
TÉCNICA



MANUAL DE
INSTALACIÓN

STEP_E

Eléctrico


Modelo	Código	Elementos	Altura H mm	Anchura L mm	Peso Kg	Resistencia eléc. Watt
STEP_E_775	SEP050T XX	7	775	500	15,5	250
STEP_E_1255	SEL050T XX	11	1255	500	24,6	450
STEP_E_1735	SEG050T XX	15	1735	500	33,8	650

XX = Código de color del radiador



No instalar en zona de ducha


STEP_E ELÉCTRICO está disponible en los siguientes colores:



CUARZO 1
Cód. 1C



SABLÉ
Cód. Y4



CUARZO 2
Cód. 2C



SUNSTONE
Cód. 2D



CROMADO
Cód. 50



MARRÓN TABACO
Cód. 1B



GRIS MEDIO
Cód. 4D



GRIS PERLA
Cód. L6



BLANCO PERLA
Cód. 16



ROJO FUEGO
Cód. 7D



AZURITA 3
Cód. 6C



NEGRO GRAFITO
Cód. 18



NEGRO SATINADO
Cód. 30



GRIS PIQUETEADO
Cód. 32

Válvulas bitubo incluidas
en mismo acabado
que el radiador

Regulador ergonómico Push & Round



STEP_E Eléctrico incluye regulador ergonómico "push&round" incorporado en el elemento inferior del mismo cuerpo del toallero.

STEP_E

Altura 1255 mm, Anchura 500 mm.
Color Negro Satinado (Cód. 30) Serie Especial.

