



**LIKE**  
wysokość 1806 mm, szerokość 632 mm. Kolor Quartz 1 (kod. 1C).



#### Dane techniczne konstrukcyjne:

- stalowy grzejnik – suszarka do ręczników z poziomymi rurami o średnicy 12 mm
- kolektory boczne łukowe o przekroju półowalnym 40x23 mm
- gwinty końcówek kolektora i łączniki środkowe (50 mm), pierwsza rura do-łna 1/2" gas prawa
- maksymalne dopuszczalne ciśnienie robocze 4 bar
- maksymalna dopuszczalna temperatura pracy 95°C

#### Ceny obejmują:

- 4 regulowane łączniki do zamocowania na ścianie w kolorze grzejnika
- odpowietrznik

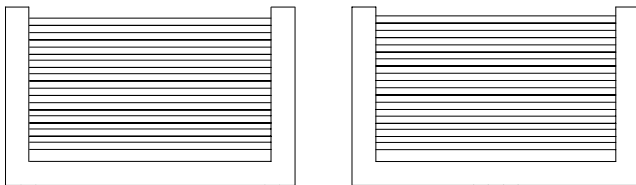
**NIE MA MOŻLIWOŚCI ZASTOSOWANIA GRZAŁKI ELEKTRYCZNEJ ANI ZAWORU JEDNORUROWEGO!**

#### Dostępne wykończenia Dopłata

Biały Standardowy  
Wykończenia Classic  
Wykończenia Special  
Inne Kolory RAL

**Kody kolorów, patrz str. 560**

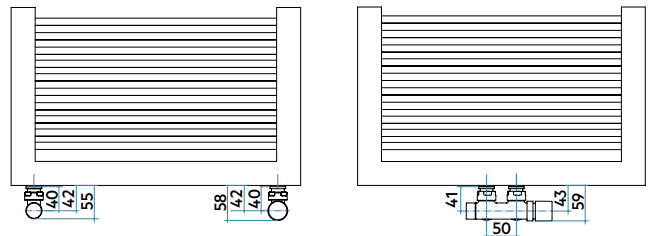
#### Połączenia

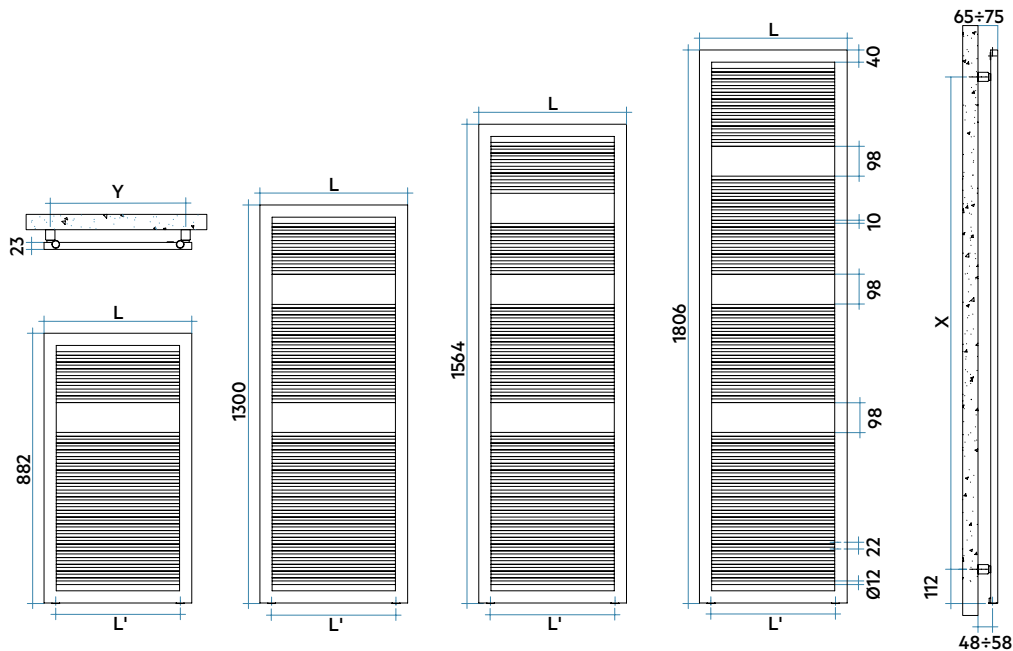


Dolne

50 mm

#### Wymiary połączenia z zaworami Irsap





L mm	L' mm	Y mm
482	40	442
532	456	492
632	556	592

H mm	X mm
882	682
1300	1100
1564	1364
1806	1606

EN 442

CE 14  
EN442-1



Model	Kod	Głęb. mm	Wys mm	Szer. mm	Rozstaw mm	Ciężar Kg	Pojem. lt	Moc Ciepła (Δt)				Wykł. n.
								50°C Watt	40°C Watt	30°C Watt*	20°C Watt	
882 31 rur 1 przerwa	<b>FCS048 B 01 IR 01 NNN</b>	23	882	482	406	6,9	2,8	<b>435</b>	329	<b>229</b>	138	1,254
	<b>FCS053 B 01 IR 01 NNN</b>	23	882	532	456	7,5	3,0	<b>482</b>	365	<b>255</b>	154	1,245
	<b>FCS063 B 01 IR 01 NNN</b>	23	882	632	556	8,7	3,3	<b>574</b>	436	<b>307</b>	186	1,228
1300 46 rur 2 przerwy	<b>FCM048 B 01 IR 01 NNN</b>	23	1300	482	406	9,8	3,8	<b>641</b>	484	<b>337</b>	202	1,260
	<b>FCM053 B 01 IR 01 NNN</b>	23	1300	532	456	10,6	4,1	<b>701</b>	530	<b>369</b>	222	1,256
	<b>FCM063 B 01 IR 01 NNN</b>	23	1300	632	556	12,3	4,5	<b>821</b>	622	<b>434</b>	262	1,246
1564 54 rur 3 przerwy	<b>FCL048 B 01 IR 01 NNN</b>	23	1564	482	406	11,4	4,4	<b>773</b>	583	<b>406</b>	243	1,261
	<b>FCL053 B 01 IR 01 NNN</b>	23	1564	532	456	12,4	4,7	<b>842</b>	636	<b>443</b>	266	1,257
	<b>FCL063 B 01 IR 01 NNN</b>	23	1564	632	556	14,3	5,2	<b>980</b>	742	<b>518</b>	312	1,249
1806 65 rur 3 przerwy	<b>FCE048 B 01 IR 01 NNN</b>	23	1806	482	406	13,3	5,1	<b>859</b>	648	<b>451</b>	270	1,262
	<b>FCE053 B 01 IR 01 NNN</b>	23	1806	532	456	14,5	5,4	<b>973</b>	735	<b>512</b>	307	1,259
	<b>FCE063 B 01 IR 01 NNN</b>	23	1806	632	556	16,8	6,0	<b>1.129</b>	854	<b>595</b>	358	1,253

**Dzięki wysokim osiągom korpusów grzewczych Irsap LIKE, Δt idealny do projektów w niskiej temperaturze wynosi Δt przy 30°C**

Dla Δt odmiennych od 50°C stosować formułę:  $Q=Q_n (\Delta t / 50)^n$

### Legenda Kodu

Szerokość  
Kod w kolorze białym standardowym - odnośnie kodu z innym kolorem, patrz zakładka okładki

**FC S 048 B 01 IR 01 NNN**

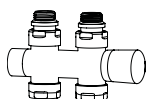
Wysokość      Kod opakowania      Kod przyłącza hydraulicznego na końcach kolektorów

Szerokość  
Kod w kolorze białym standardowym - odnośnie kodu z innym kolorem, patrz zakładka okładki

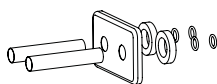
**FC S 048 B 01 IR 05 NNN**

Wysokość      Kod opakowania      Kod dla podłączenia 50 mm

### Akcesoria dekoracyjne i techniczne



**Zestaw Zaworów i Zaworów Odcinających**  
Str. 526



**Rozety i maskownice na rury**  
Str. 530

